

SVEA

Den eleganta modellen Svea är framtagen för att ge kakelugnens överlägsna värmekomfort i rum med låg takhöjd.

Den välproportionerliga kakelugnen ger behaglig värmespridning upp till ett dygn efter avslutad eldning. Glasluckan låter dig njuta av eldens flammande sken. Förbränningsluften tas från rummet precis som kakelugnarna gjorde förr. Kronor och dekorer som finns till övriga runda klassiska kakelugnar erbjuds som tillval.

Tekniska data

Art. nr: G700

Höjd: 2000 mm (kan anpassas efter behov)


Vikt: 1100 kg

Diameter (sockel): 720 mm

Avsvälningstid: Upp till ett dygn

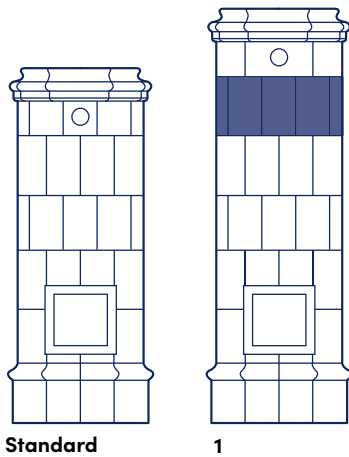
Anslutning: Bak- eller toppanslutning till rökkanal






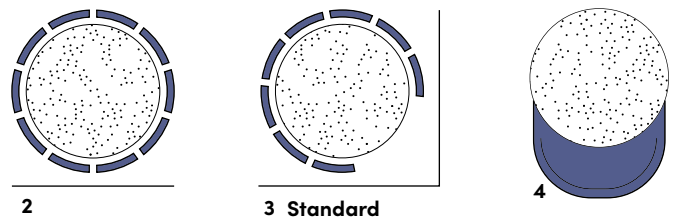
Ett klassiskt utseende med möjligheter att sätta personlig prägel.

Genom att kombinera någon av de kronor som finns till våra runda klassiska modeller kan du sätta din egen prägel på Svea.



Tillval

- 1 - Förhöjning - extra skift (310 mm)
- 2 - Kakel runt om (tillval)
- 3 - Hörnmontering, kakling 4/5 (**standard**)
- 4 - Golvplåt/gnistskydd, mässing eller rostfri
Rostfritt istället för mässing



Vill du spara ett paper?
Skanna qr-koden för digitalt produktblad.